

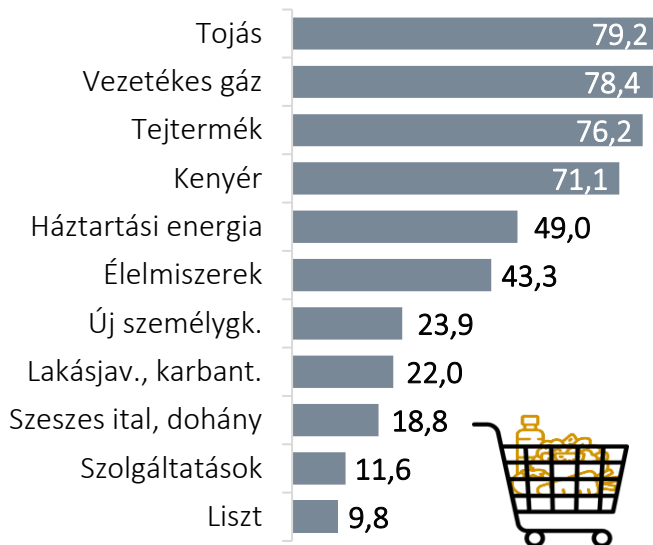


## PÉNZÜGYEK 2023/1

Negyedévente publikált Infotablónk célja egyes pénzügyi indikátorok bemutatása. A kiadvány negyedévente jelenik meg, a legfrissebb nyilvános adatokkal. Magyarországra fókuszál, de néhány esetben nemzetközi összehasonlító számokat is közöl.

### FOGYASZTÓI ÁRAK ÉVES VÁLTOZÁSA, 2023. FEBRUÁR (százalék)

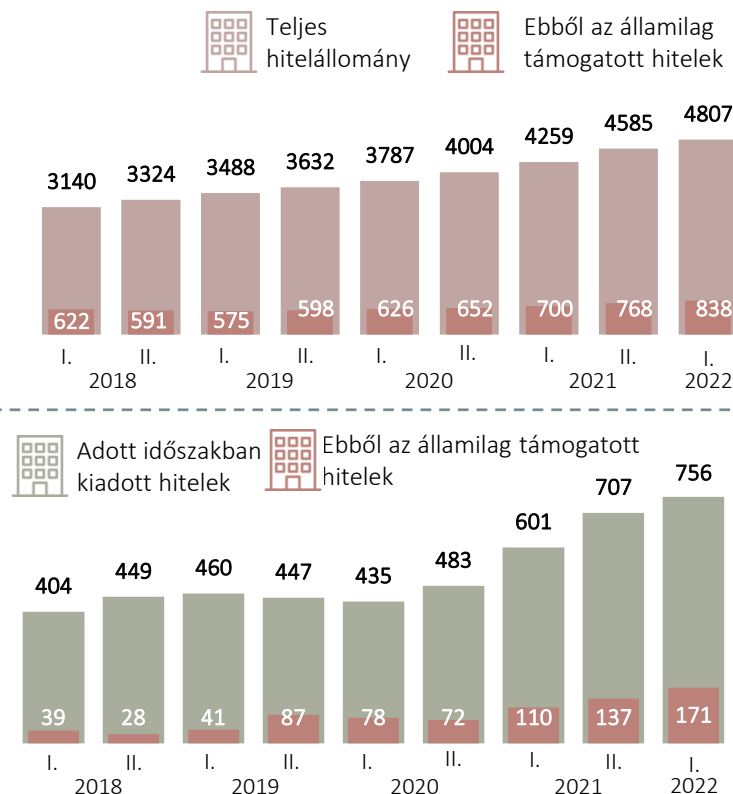
1



### LAKÁSCÉLÚ HITELEK ÉRTÉKE, 2018–2022

2

Milliárd forint, féléves bontásban

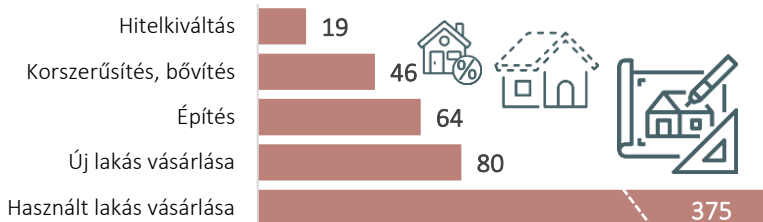


**25,4%** volt az infláció éves mértéke 2023 februárjában.

### LAKÁSCÉLÚ HITELEK ÉS TÁMOGATÁSOK FELHASZNÁLÁS SZERINT, 2022. I. FÉLÉV

3

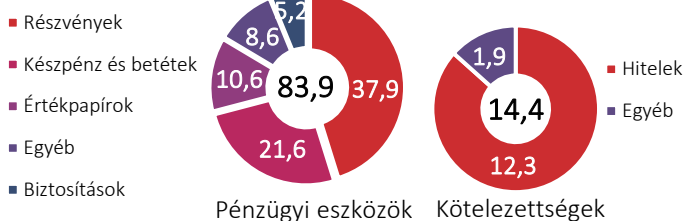
Milliárd forint



### A HÁZTARTÁSOK PÉNZÜGYI VAGYONA, 2022. IV. NEGYEDÉV (ezer milliárd forint)

4

Nettó pénzügyi vagyon: 69,5 ezer milliárd forint



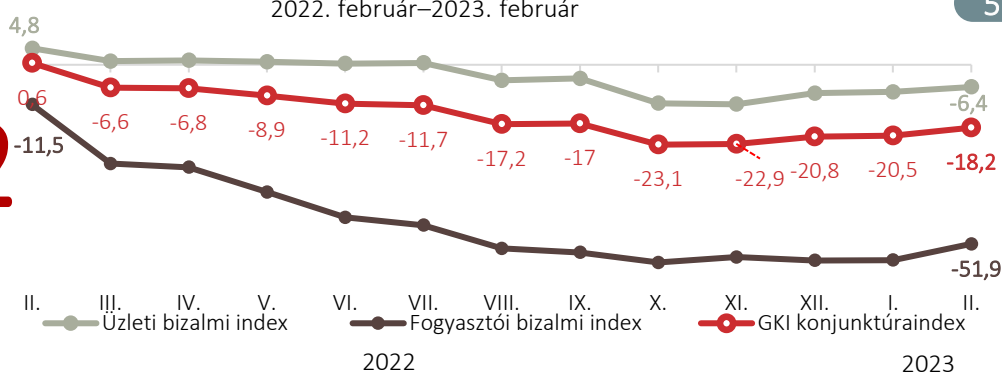
### A GKI KONJUNKTÚRA-INDEXE\* 2023. FEBRUÁR

2022. február–2023. február

5

**-18,2**

\*A GKI konjunktúra-index a lakossági (fogyasztói) bizalmi index és az üzleti bizalmi index súlyozott átlaga.



## INFLÁCIÓ\* A V4 ORSZÁGAIBAN ÉS AZ EU-ÁTLAG, 2023. JANUÁR

Százalék



<b>Csehország</b>	<b>19,1</b>
<b>Lengyelország</b>	<b>15,9</b>
<b>Magyarország</b>	<b>26,2</b>
<b>Szlovákia</b>	<b>15,1</b>
<b>Euróövezet</b>	<b>8,7</b>
<b>EU-27</b>	<b>10,0</b>

\*Harmonizált fogyasztóiár-index (HICP)

## ÁLLAMADÓSSÁG, 2022. III. NEGYEDÉV

A GDP százalékában



**85,1%**

EU-27 átlaga



**92,9%**

Euróövezet átlaga



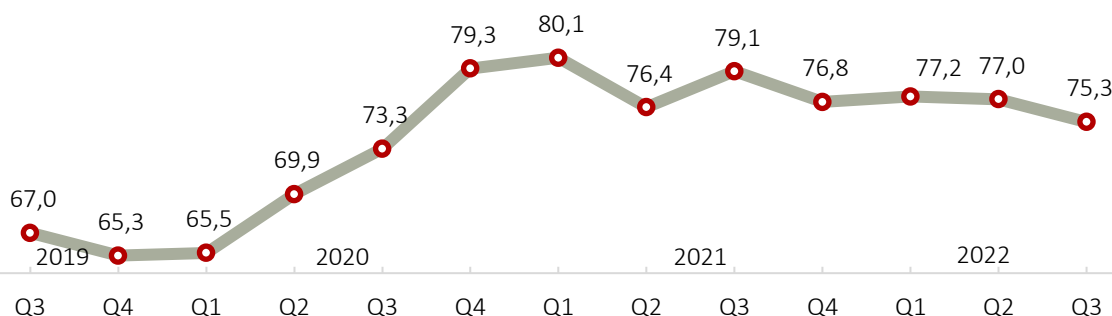
**75,3%**

Magyarország

AZ EURÓPAI UNIÓBAN A LEGALACSONYABB GDP-ARÁNYOS ÁLLAMADÓSSÁGA ÉSZTORSZÁGNAK (15,3%), A LEGMAGASABB GÖRÖGORSZÁGNAK (178,2%) VOLT.

## MAGYARORSZÁG ÁLLAMADÓSSÁGÁNAK ALAKULÁSA 2019. III. NEGYEDÉVÉTŐL 2022. III. NEGYEDÉVÉIG

A GDP százalékában



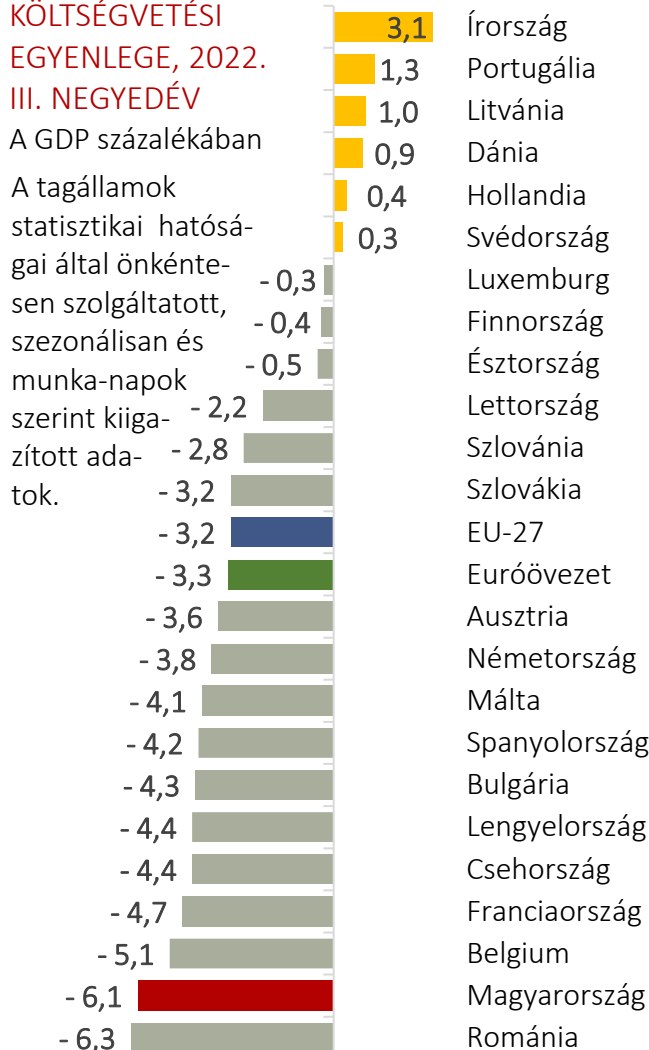
FORRÁSOK > 1 > KSH: Fogyasztói árak, Gyorstájékoztató [2023. február](#) | 2, 3 > KSH-STADAT: [18.2.1.10](#). Lakáscélú hitelek | 4 > MNB: Háztartási adatok [2023. február](#) | 5 > GKI: Konjunktúraindex, [2023. február](#) | 6 > Eurostat: HICP monthly data [[prc\\_hicp\\_manr](#)] | 7 > Eurostat: Quarterly non-financial accounts for general government [[gov\\_10q\\_ggnfa](#)] | 8, 9 > Eurostat: Quarterly government debt [[gov\\_10q\\_ggdebt](#)]

6

## AZ EU TAGÁLLAMAINAK KÖLTSÉGVETÉSI EGYENLEGE, 2022. III. NEGYEDÉV

A GDP százalékában

A tagállamok statisztikai hatóságai által önkéntesen szolgáltatott, szezonálisan és munka-napok szerint kiigazított adatok.



Az alábbi országokhoz nem áll rendelkezésre kiigazított adat: Ciprus, Görögország, Horvátország, Olaszország.

infoszolg

KÉPVISELŐI INFORMÁCIÓS SZOLGÁLAT

INTERNET: [www.parlament.hu/infoszolg](http://www.parlament.hu/infoszolg) | INTRANET: [intra.parlament.hu/infoszolg](http://intra.parlament.hu/infoszolg) | E-MAIL: [infoszolg@parlament.hu](mailto:infoszolg@parlament.hu) | TELEFON: (1) 441-6486

Az Infotabló az országgyűlési képviselők tájékoztatása céljából készült és szerzői jogvédelem alatt áll.

HIVATKOZÁS > Horváth Irén: Pénzügyek 2023/1. – Képviselői Információs Szolgálat, 2023/7. Infotabló.