



## NYUGDÍJ 2023

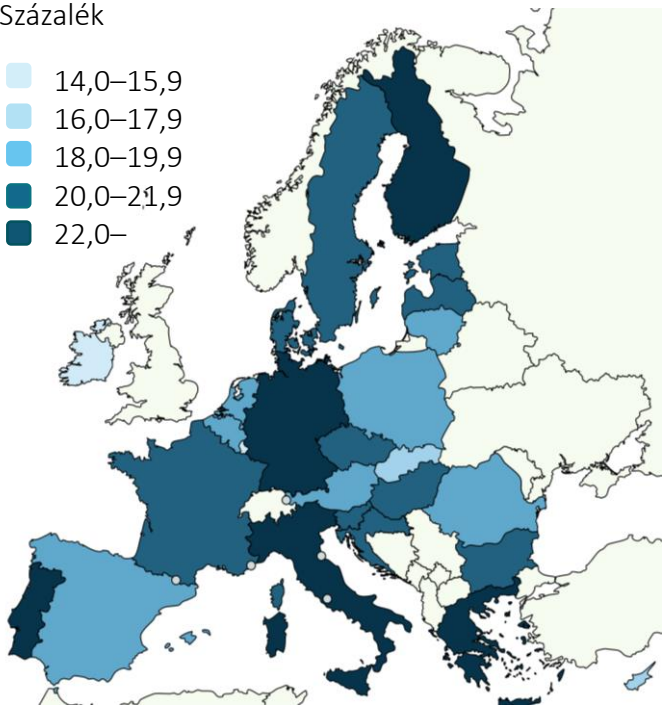
Rendszeresen publikált Infotablónk célja a nyugdíj témával kapcsolatos egyes mutatók ismertetése. Az évente megjelenő kiadvány a legfrissebb nyilvános adatokat tartalmazza, Magyarországra fókuszál, de néhány esetben nemzetközi összehasonlító adatokat is közöl.

### AZ IDŐS NÉPESSÉG (65 ÉVEN FELÜLIEK) ARÁNYA AZ EU-BAN, 2021

1


Százalék

- 14,0–15,9
- 16,0–17,9
- 18,0–19,9
- 20,0–21,9
- 22,0–



### 65 ÉVES KORBAN VÁRHATÓ ÉLETTARTAM AZ OECD NÉHÁNY TAGÁLLAMÁBAN, 2019 (év)

2



OECD-min.		OECD-max.		
18,6	HU	14,4	LV	23,9
			FR	ES
				20,3  CH

### AZ IDŐS NÉPESSÉG ELTARTOTTÁGI RÁTÁJA\* MAGYARORSZÁGON, 2022

4



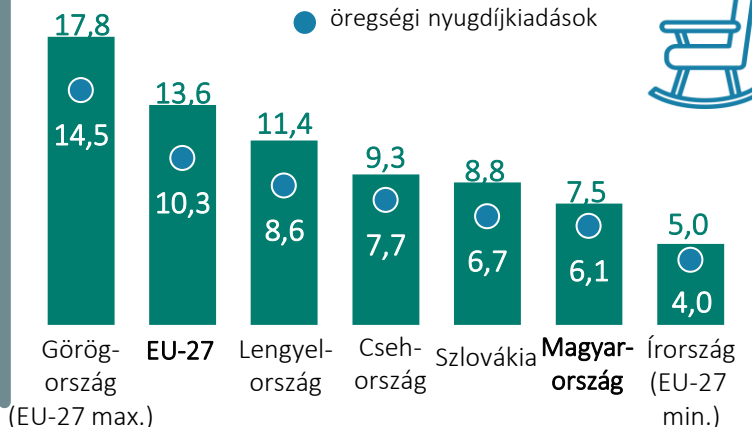
\*A 65 éves és annál idősebb népesség a 15–64 éves népesség százalékában.

### A NYUGDÍJKIADÁSOK GDP-HEZ VISZONYÍTOTT ARÁNYA AZ EU NÉHÁNY TAGÁLLAMÁBAN, 2020

6

Százalék

- Nyugdíjtípusú kiadások, melyen belül
- öregségi nyugdíjkiadások

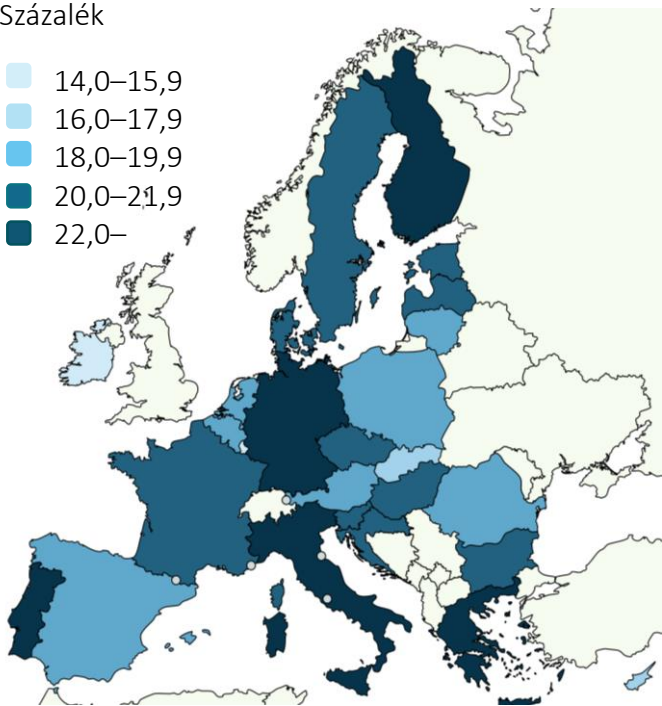


### A NYUGDÍJBIZTOSÍTÁSI ALAP NYUGELLÁTÁSI KIADÁSAI MAGYARORSZÁGON, 2021 (Mrd Ft)

5

Százalék

- 14,0–15,9
- 16,0–17,9
- 18,0–19,9
- 20,0–21,9
- 22,0–

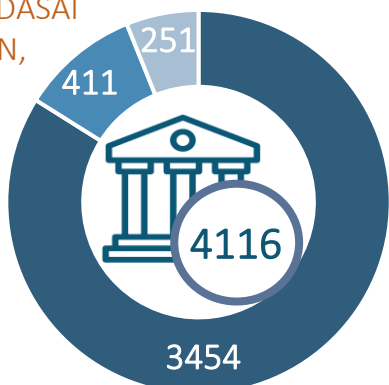


A Nyugdíjfolyósító Igazgatóság 2021 elején a lakosság **25,7** százalékának folyósított nyugdíjat vagy valamilyen egyéb ellátást. (Öregségi és hozzátartozói, vagyis özvegyi és szülői nyugdíj, árvaellátás.) (Életkoron alapuló, megváltozott munkaképességűeknek járó ellátások, egyéb járadékok, járandóságok.)

### A NYUGDÍJBIZTOSÍTÁSI ALAP NYUGELLÁTÁSI KIADÁSAI MAGYARORSZÁGON, 2021 (Mrd Ft)

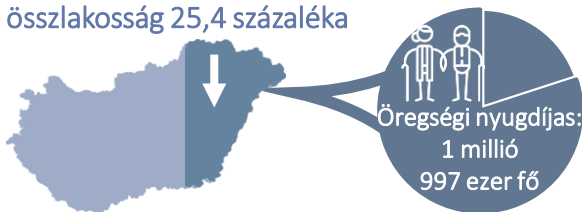
5

- öregségi
- hozzátartozói
- egyéb



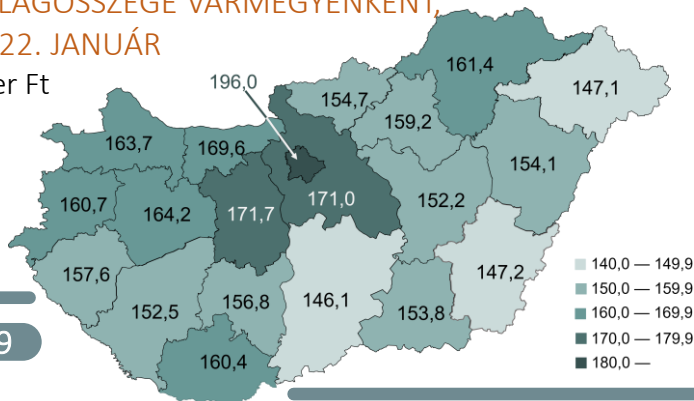
**A NYUGDÍJFOLYÓSÍTÓ IGAZGATÓSÁG ÁLTAL ELLÁTÁSBAN RÉSZESÜLŐK, 2022**

Ellátásban részesült: 2 millió 465 ezer fő, az összlakosság 25,4 százaléka



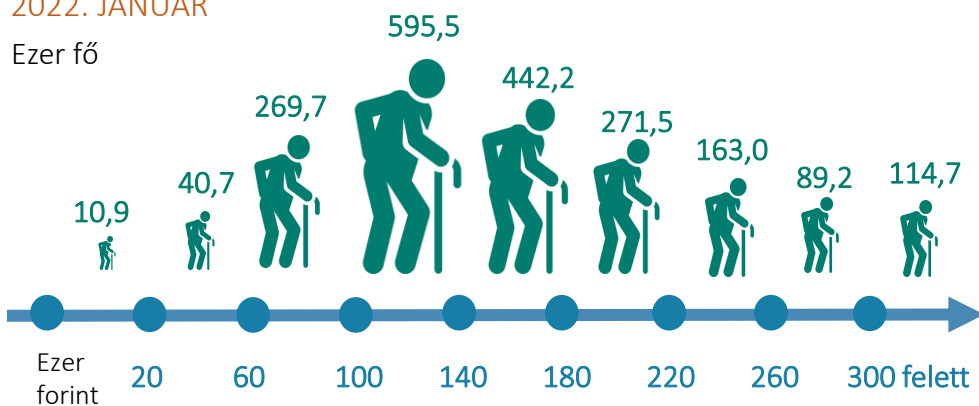
**AZ ÖREGSÉGI NYUGDÍJAK EGY FŐRE JUTÓ HAVI ÁTLAGÖSSZEGE VÁRMEGYÉNKÉNT, 2022. JANUÁR**

Ezer Ft



**AZ ÖREGSÉGI NYUGDÍJASOK LÉTSZÁMA A NYUGDÍJÖSSZEGEK EGYES INTERVALLUMAIBAN, 2022. JANUÁR**

Ezer fő



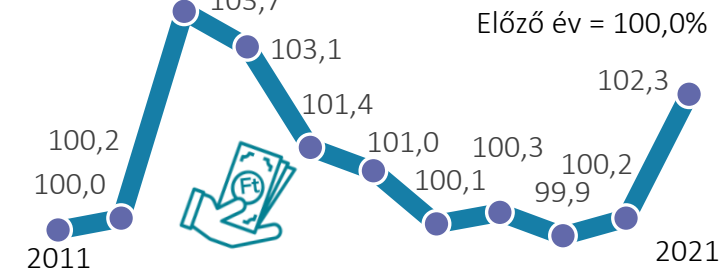
**„NŐK 40”**

2021-ben a nőknek szóló, 40 év jogosultság alapján járó nyugdíjigénylés lehetőségével több mint 27 ezer nő élt. 2020-ban az átlagnyugdíjuk 177 ezer Ft volt.

2022. január

161 ezer nő részesült ebben az öregségi nyugdíjtípusban!

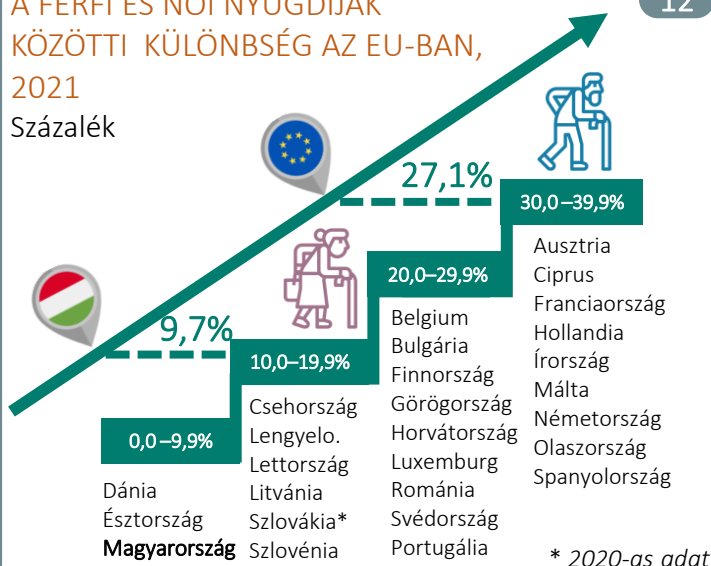
**A NYUGDÍJAK REÁLÉRTÉKÉNEK VÁLTOZÁSA, 2011–2021**



2021 JANUÁRJÁBAN AZ ÖREGSÉGI NYUGDÍJ A JANUÁRI NETTÓ ÁTLAGKERESET 50 SZÁZALÉKÁNAK FELELT MEG.

**A FÉRFI ÉS NŐI NYUGDÍJAK KÖZÖTTI KÜLÖNBSÉG AZ EU-BAN, 2021**

Százalék



2008 óta az öregségi nyugdíjminimum összege változatlan:

**28 500 Ft**

FORRÁSOK > 1 > .Eurostat: Population: structure indicators [demo\_pjanind] | 2 > OECD: Life expectancy at age 65 | 3 > KSH/STADAT: 25.1.1.33 | 4 > Demográfiai évkönyv, 2021: 1.1.9 | 5, 9, 11 > Magyar Statisztikai évkönyv, 2021: 3.5.2, 3.5.26, 3.5.28, 3.5.25 | 6 > Eurostat [spr\_exp\_pens] | 7, 8, 10 > Szociális statisztikai évkönyv 2021: 11.11, 11.12 | 12 > Eurostat: Gender pension gap [ilc\_pnp13] | 13 > 168/1997. (X. 6.) Korm. Rendelet: 11. §