



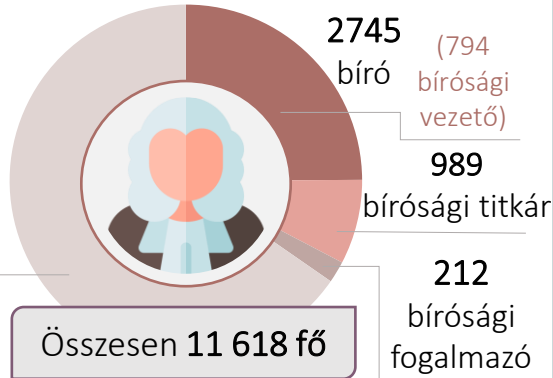
## IGAZSÁGSZOLGÁLTATÁS 2023

Rendszeresen publikált Infotablónk célja az igazságszolgáltatással kapcsolatos egyes adatok ismertetése. A kiadvány évente jelenik meg és a rendelkezésre álló legfrissebb adatokat tartalmazza. Esetenként nemzetközi összehasonlító adatokat is közöl.

### 1 A BÍRÓSÁGI SZERVEZETBEN TÉNYLEGESEN FOGLALKOZTATOTTAK SZÁMA, 2021.12.31.

Fő

7672  
igazságügyi  
alkalmazott



### 2 A SZÁZEZER LAKOSRA JUTÓ BÍRÓK SZÁMA, 2021

EU mediánérték




24 fő

Magyarország



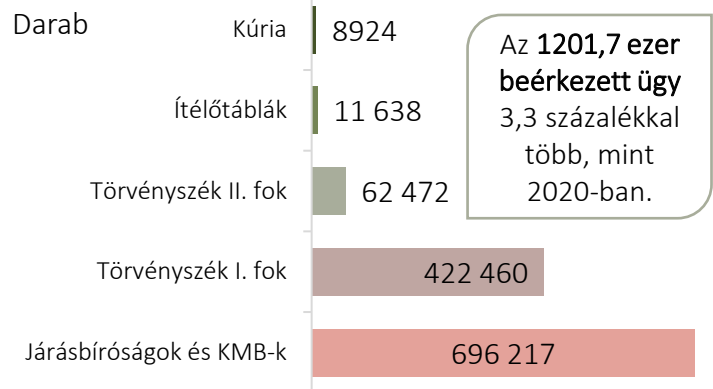
28 fő

### 3 A BÍRÁK MEGOSZLÁSA GYAKORLATI IDŐ ÉS NEMEK SZERINT, 2021



### 4 ÜGYÉRKEZÉS AZ EGYES BÍRÓSÁGI SZINTEKEN 2021-BEN

Darab



Az 1201,7 ezer beérkezett ügy 3,3 százalékkal több, mint 2020-ban.

### 5 BÍRÓSÁGI ÜGYÉRKEZÉSEK ÉS ÜGYBEFEJEZÉSEK SZÁMA, 2021

1,20 millió db  
ügyérkezés



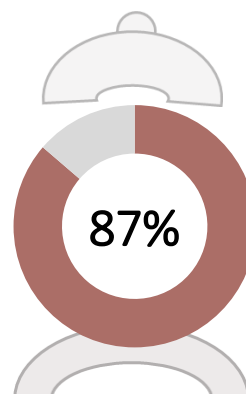
1,24 millió db  
ügybefejezés



Az ügybefejezés 8 százalékkal több, mint 2020-ban.

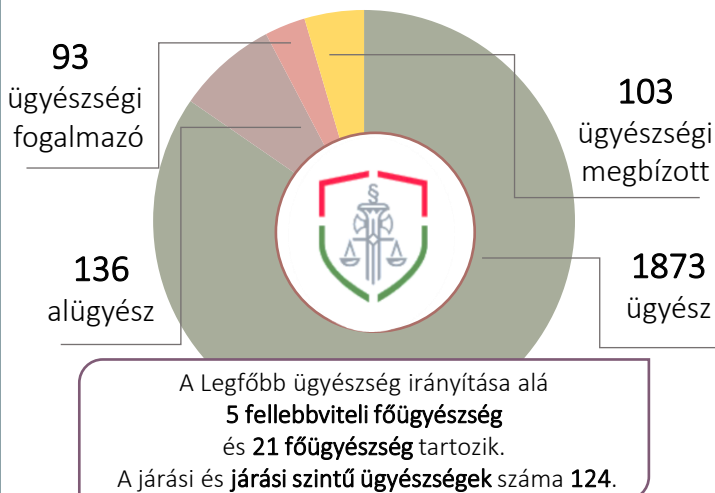
### 6 IDŐSZERŰSÉG: BEFEJEZETT PERES ÜGYEK, 2021

Az érkezéstől számított 1 éven belül

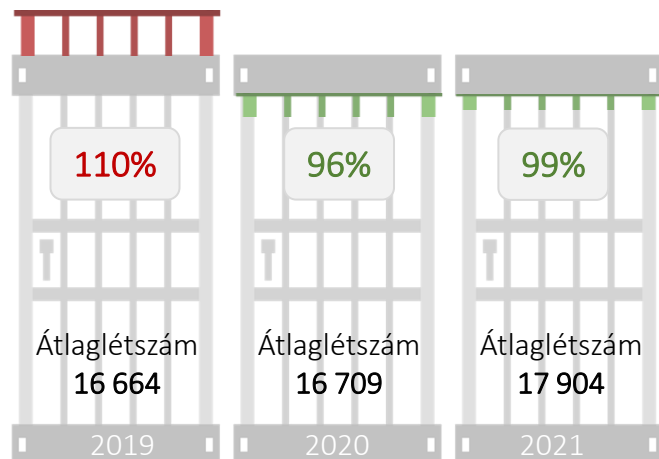


A törvényszékeken és ítéltáblákon a perek 87%-a befejeződött a beérkezéstől számított egy éven belül

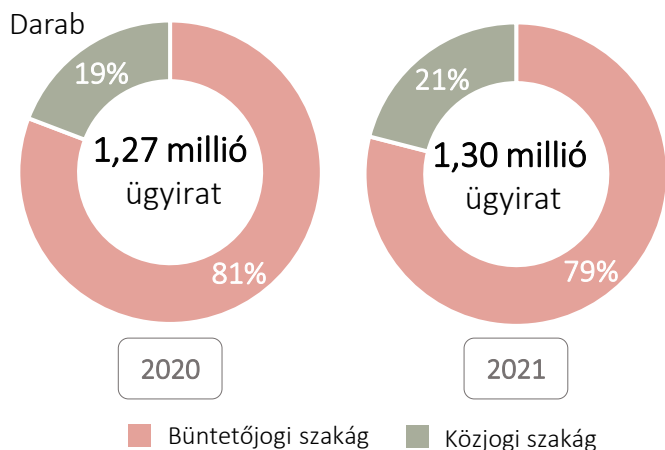
**ÜGYÉSZSÉGI BETÖLTÖTT ÁLLÁSHELYEK, 2021** 7



**A BV. INTÉZETEK ÁTLAGTELÍTETTSÉGE ÉS ÁTLAGLÉTSZÁMA, 2019–2021** 9



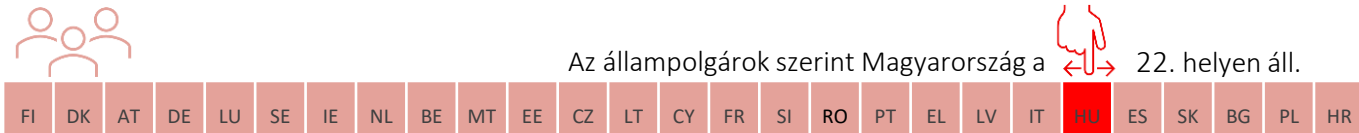
**AZ ÜGYÉSZSÉGI ÜGYIRATFORGALOM SZAKÁGAKKÉNT, 2020–2021** 8



**AZ EMBERI JOGOK EURÓPAI BÍRÓSÁGÁNAK MAGYARORSZÁGOT ÉRINTŐ ÍTÉLETEI, 2022** 10



**A BÍRÓSÁGOK ÉS BÍRÁK FÜGGETLENSÉGÉNEK MEGÍTÉLÉSE\* AZ EU TAGÁLLAMOKBAN** 11



\* A sorrend felállítása a 2016, 2021, 2022, 2023-as évek felméréseinek négyfokozatú skálán történő értékelése alapján történt.

**FORRÁSOK** > 1, 3–6 > Az OBH elnökének 2021. évi beszámolója | 2 > CEPEJ 2022 | 7 > [ugyeszseg.hu](http://ugyeszseg.hu) | 8 > A legfőbb ügyész 2021. évi országgyűlési beszámolója | 9 > BVOP Évkönyv 2021 | 10 > EJEE Press Country Profile Hungary, ECHR 2022 | 11 > EU Justice Scoreboard 2023