



## SZOLGÁLTATÁSOK 2023/2

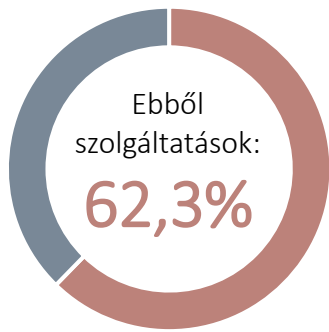
Negyedévente publikált Infotablónk hazánk szolgáltatói szektorát mutatja be néhány kiemelt mutatóval. Jelen adatok döntően 2023. I. negyedévére vonatkoznak. Az Infotabló utolsó negyede a turizmus és vendéglátás területére fókuszál.

### A SZOLGÁLTATÁSOK ÉS A GDP, 2023. I. NEGYEDÉV

1

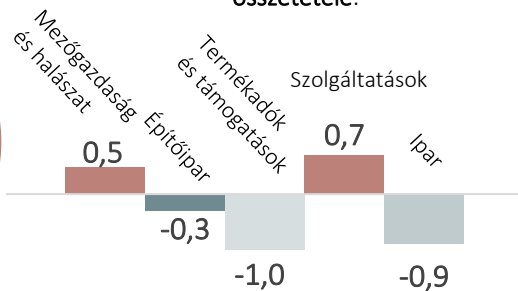
#### A GDP ÉRTÉKE FOLYÓÁRON

15 470,4 milliárd forint



#### A GDP VÁLTOZÁSA

**-0,9%** (termelési oldal, előző év azonos időszakához képest), melynek összetétele:



### EGYES SZOLGÁLTATÓ ÁGAZATOK BRUTTÓ HOZZÁADOTT ÉRTÉKÉNEK VÁLTOZÁSA, 2023. I. NEGYEDÉV

2

Az előző év azonos időszakához képest



Humán-, egészségügyi, szociális ellátás  
**+16,9%**

Pénzügyi, biztosítási tevékenység  
**+4,6%**



Oktatás  
**+3,4%**

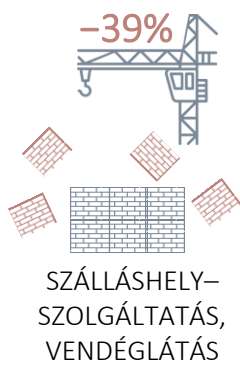
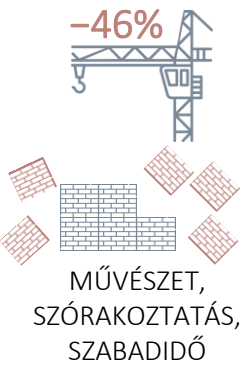
Szállítás, raktározás  
**-4,9%**



Kereskedelem  
**-6,1%**

### SZOLGÁLTATÓ SEKTORHOZ KÖTHETŐ NEMZETGAZDASÁGI BERUHÁZÁSOK: JELENTŐS VOLUMENVÁLTOZÁSOK, 2023. I. NEGYEDÉV (az előző év azonos időszakához képest)

3

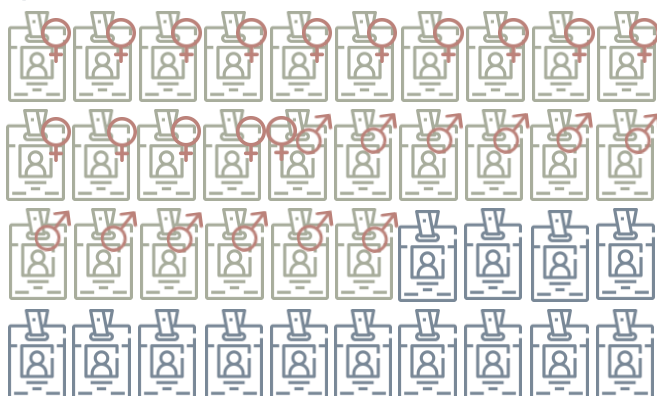


### A SZOLGÁLTATÓ SEKTOR HOZZÁJÁRULÁSA A FOGLALKOZTATÁSHOZ, 2023. I. NEGYEDÉV (millió fő, nemenként)

4

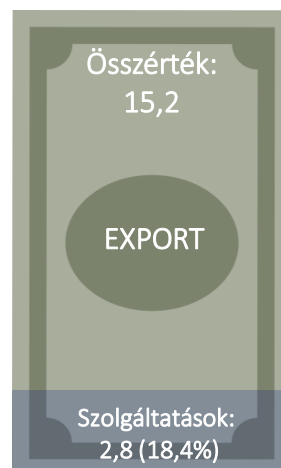
● Szolgáltatások: 3,05 (nő 1,72 ♀ Férfi: 1,35 ♂)

● Többi szektor (férfiak + nők): 1,65



### A SZOLGÁLTATÁSOK SÚLYA A KÜLKERESKEDELEMBEN, 2023. I. NEGYEDÉV (ezer milliárd forint)

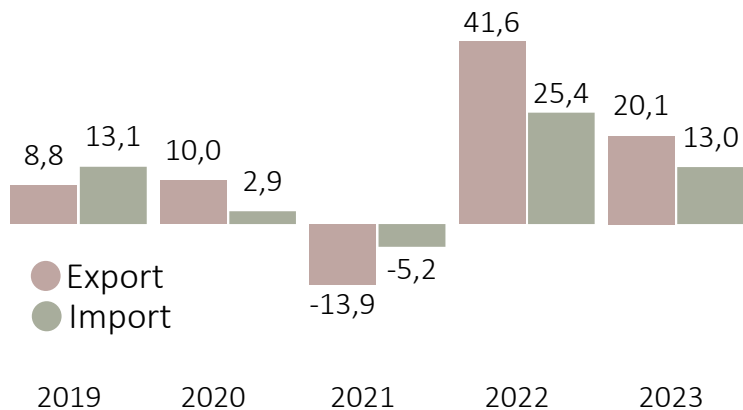
5



**A SZOLGÁLTATÁSKÜLKERESKEDELMI FORGALOM ÉRTÉKVÁLTOZÁSA, I. NEGYEDÉV**

6

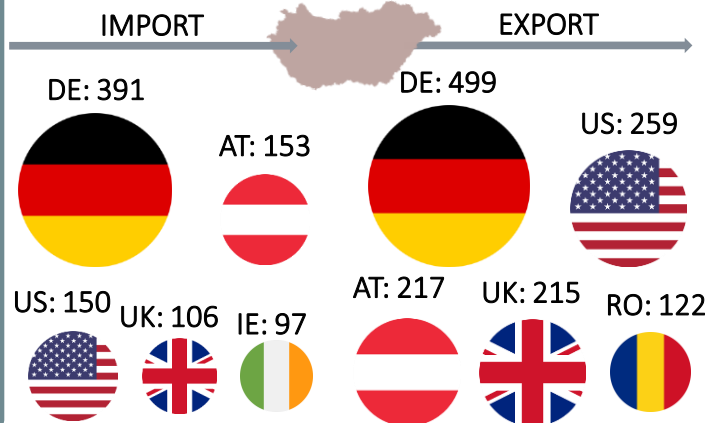
Százalék, forintadatokból számítva, az előző év azonos időszakához képest



**MAGYARORSZÁG 5 LEGFONTOSABB PARTNERE A SZOLGÁLTATÁSKÜLKERESKEDELEMBEN, 2023. I. NEGYEDÉV**

7

Milliárd forint



**TURIZMUS**

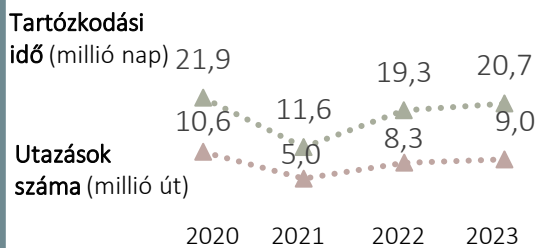
8

2023. I. NEGYEDÉVÉBEN A KÜLFÖLDIEK 8,8%-KAL TÖBB UTAZÁST TETTEK MAGYARORSZÁGRA, MINT AZ ELŐZŐ ÉV AZONOS IDŐSZAKÁBAN. FOLYÓ ÁRON 517 MILLIÁRD FORINTOT KÖLTÖTTEK, MÍG A KIUTAZÓ MAGYAROK 252 MILLIÁRD FORINTOT.

**MAGYARORSZÁGRA TETT KÜLFÖLDI UTAZÁSOK FŐBB MUTATÓI, I. NEGYEDÉV**

9

**UTAZÁSOK TARTÓZKODÁSI IDEJE ÉS SZÁMA**



**UTAZÁSOKHOZ KAPCSOLÓDÓ KÖLTÉS**  
Milliárd forint



**KERESKEDELMI SZÁLLÁSHELYEK**

10

**KIADHATÓ SZOBÁK SZÁMA\***

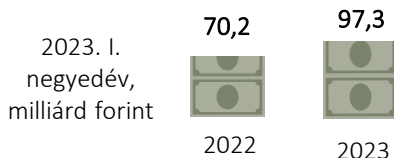
2023. április  
**89 006**



**LEGNÉPSZERŰBB SZÁLLÁSTÍPUS\***

A vendégéjszakák **80%**-át a szállodák adták (2023. I. negyedév)

**BRUTTÓ ÁRBEVÉTEL\***



\* Forrás: Magyar Turisztikai Ügynökség

**VENDÉGLÁTÓHELYEK**

11

**EGYSÉGEK SZÁMA**

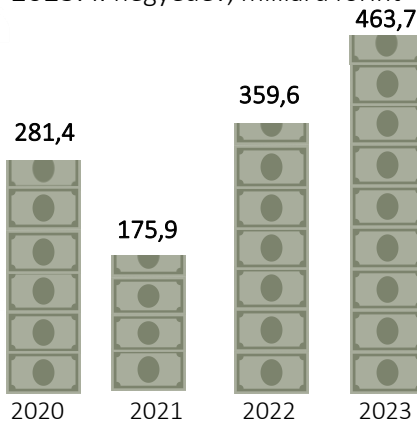
2022. december 31.

**46 947** db



**ELADÁSI FORGALOM\*\***

2023. I. negyedév, milliárd forint



\*\*kereskedelmi és munkahelyi vendéglátóhely együtt

**FORRÁSOK** > 1,2 > KSH: [21.2.1.3.](#), [21.2.1.20.](#), KSH Gyorstájékoztató, Bruttó hazai termék, 2022. IV. negyedév (második becslés), [2023. június 1.](#) | 3 > KSH: [3.2.1.3.](#) | 4 > KSH: [20.2.1.17.](#) | 5, 6, 7 > KSH: [17.2.1.1.](#), [17.2.1.17.](#), [17.2.1.20.](#) | 8 > KSH Nemzetközi utazások, [2023. I. negyedév.](#) | 9 > KSH: [27.2.1.2.](#) | 10 > KSH: [27.2.1.13.](#), [27.2.1.15.](#), [27.2.1.18.](#) | 11 > KSH: [27.2.1.21.](#); [21.2.1.22.](#)