

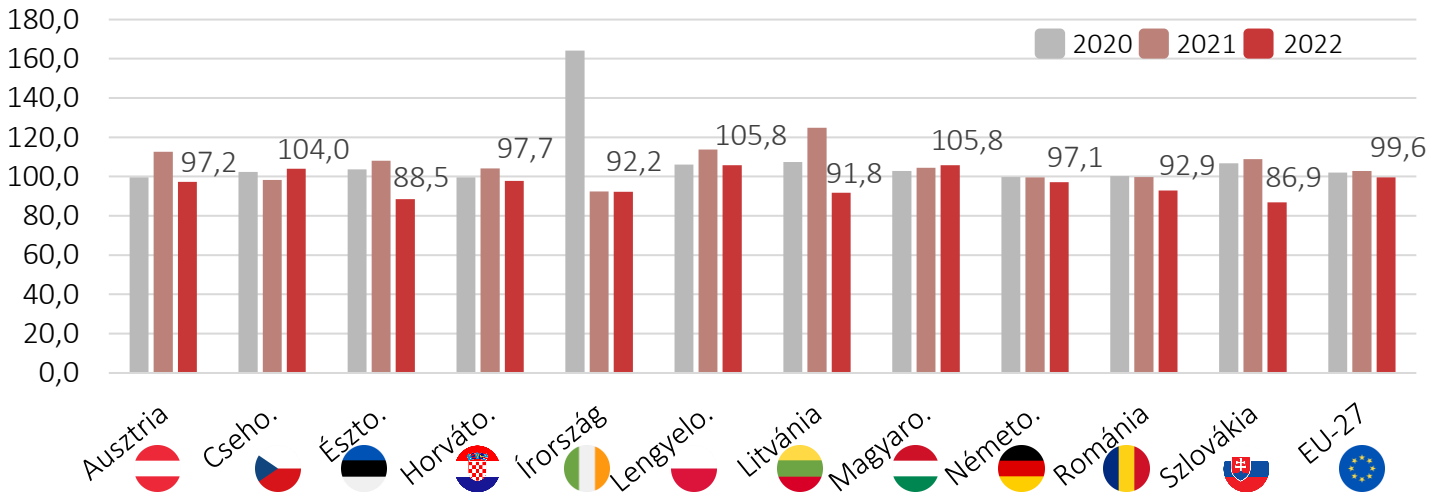


## IPAR ÉS ÉPÍTŐIPAR 2023/1

Az Infotabló a hazai ipar és építőipar teljesítményét, változásait és néhány ágazati jellemzőjét mutatja be. A kiadvány negyedévente jelenik meg, és a legfrissebb nyilvános adatokat tartalmazza. Utolsó ábrája változó, egy-egy iparágat emel ki.

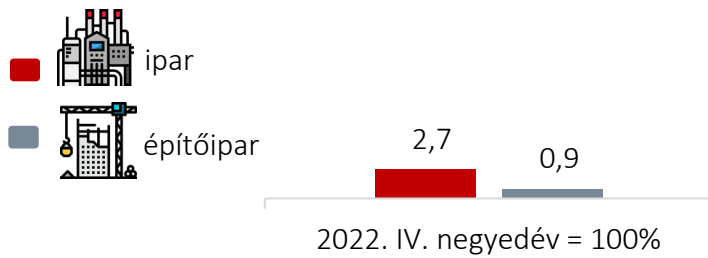
### AZ IPARI TERMELÉS VOLUMENINDEXE NÉHÁNY EURÓPAI UNIÓS ORSZÁGBAN, 2020–2022 DECEMBER HÓNAP (százalék) (100%= az előző év azonos időszaka)

1



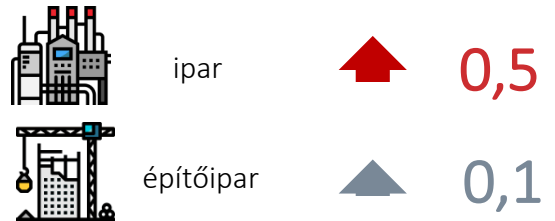
### A BRUTTÓ HOZZÁADOTT ÉRTÉK VÁLTOZÁSA, MAGYARORSZÁG, 2022. IV. NEGYEDÉV (százalék)

2



### HOZZÁJÁRULÁS A GDP VOLUMENVÁLTOZÁSAHOZ, 2022. IV. NEGYEDÉV (százalékpont)

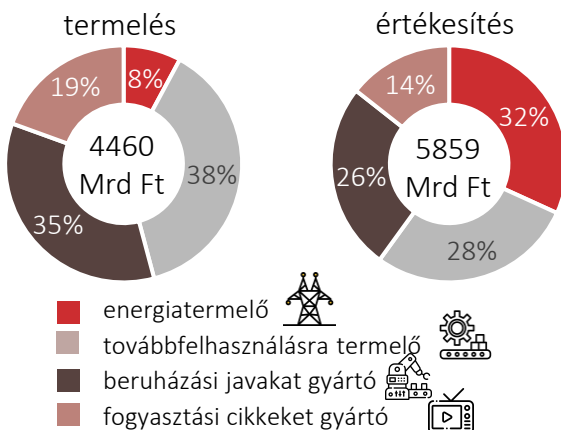
3



0,4% volt a GDP volumenváltozása az előző év azonos időszakához képest.

### AZ IPARI TERMELÉSI ÉRTÉK ÁGAZATCSOPORTONKÉNTI MEGOSZLÁSA, 2023. JANUÁR

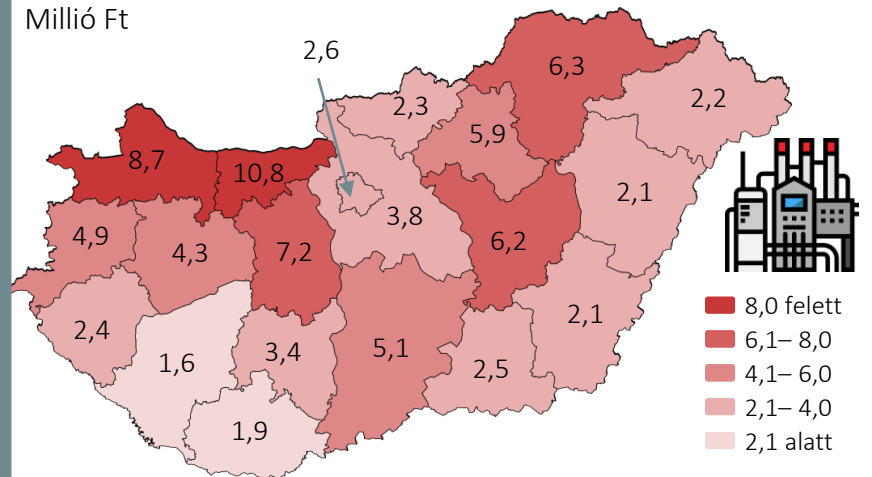
4



### AZ EGY LAKOSRA JUTÓ IPARI TERMELÉS NAGYSÁGA MEGYÉNKÉNT, 2022. I–III. NEGYEDÉV

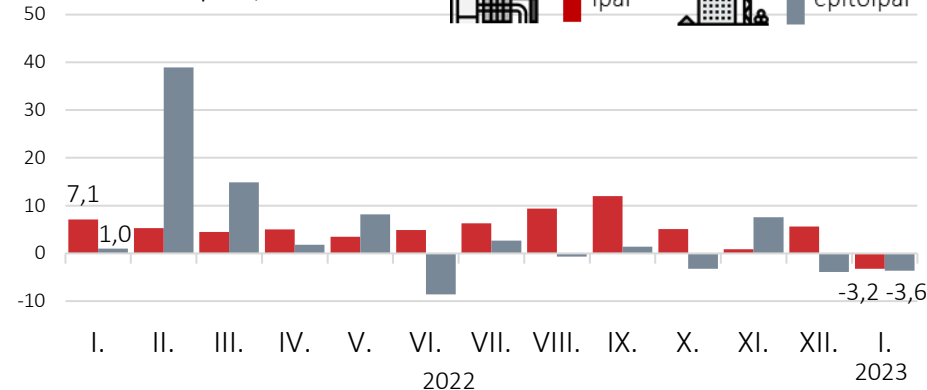
5

Millió Ft



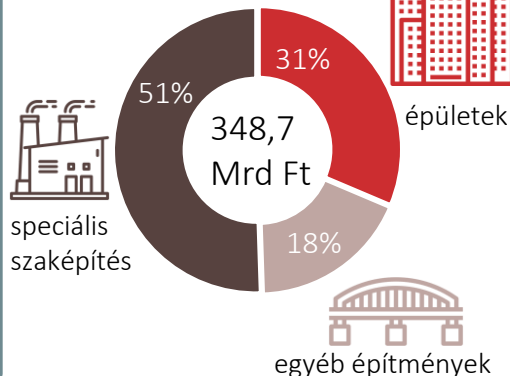
**A TERMELÉS VOLUMENVÁLTOZÁSA, 2022. I.–2023. I.**

Változás az előző év azonos időszakához képest, százalék



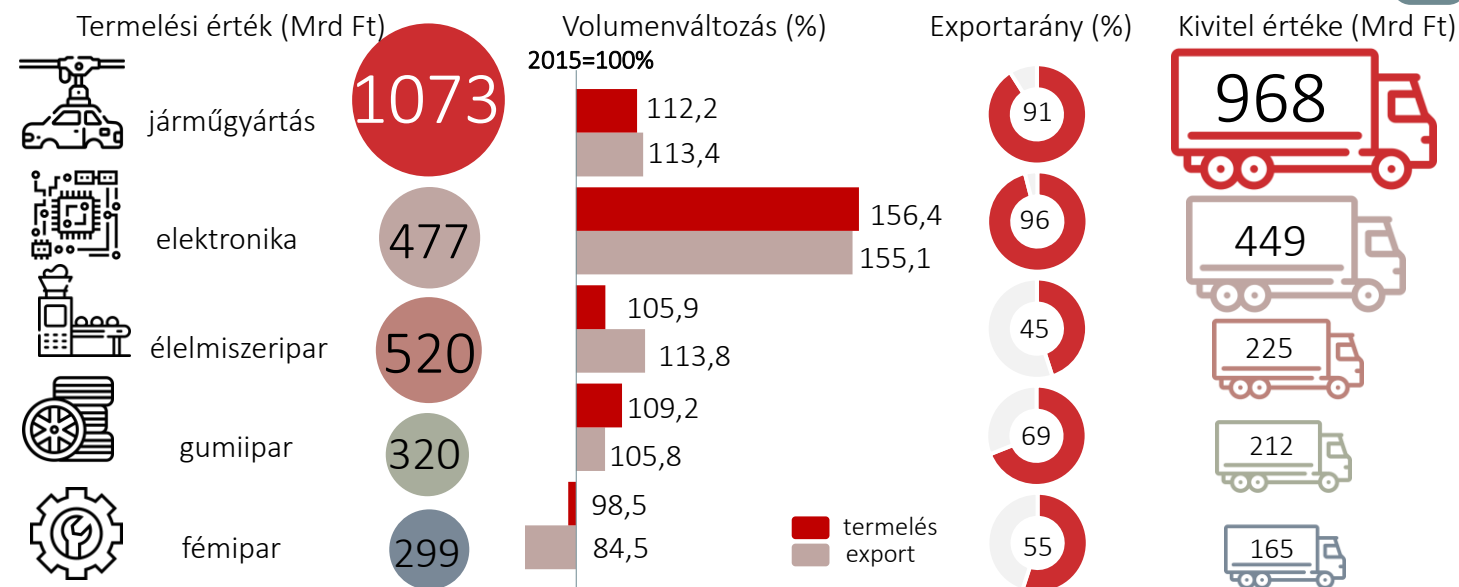
6

**ÉPÍTŐIPARI TERMELÉS, 2023. JANUÁR**



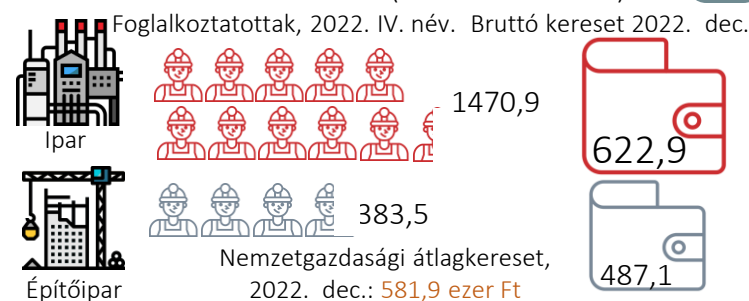
7

**TOP 5 FELDOLGOZÓIPARI ÁGAZAT, 2023. JANUÁR**



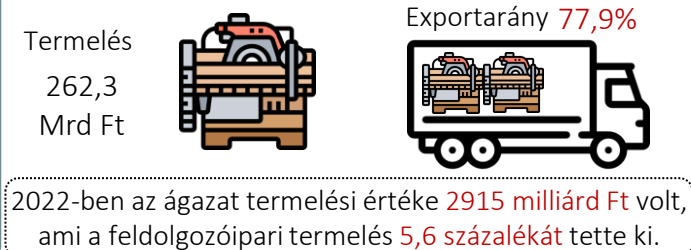
8

**LÉTSZÁM ÉS HAVI KERESET** (ezer fő és ezer Ft)



9

**GÉPEK, GÉPI BERENDEZÉSEK GYÁRTÁSA**



10

**FORRÁSOK** > 1 > KSH-STADAT: [13.2.3.1.](#) | 2, 3 > KSH; Bruttó hazai termék (GDP), KSH Gyorstájékoztató, Bruttó hazai termék (GDP), [2023. március 2.](#) | 4 > KSH-STADAT: [13.2.1.21.](#); [13.2.1.23.](#) | 5 > KSH: [Fókuszban a megyék, 2022. I.–III. negyedév](#) | 6 > KSH-STADAT: [13.2.1.3.](#); [7.2.1.1.](#) | 7 > KSH-STADAT: [7.2.1.3.](#) | 8, 10 > KSH-STADAT: [13.2.1.5.](#); [13.2.1.7.](#); [13.2.1.20.](#); [13.2.1.17.](#); [13.2.1.9.](#) | 9 > KSH-STADAT: [20.2.1.17.](#); [20.2.1.55.](#) |