

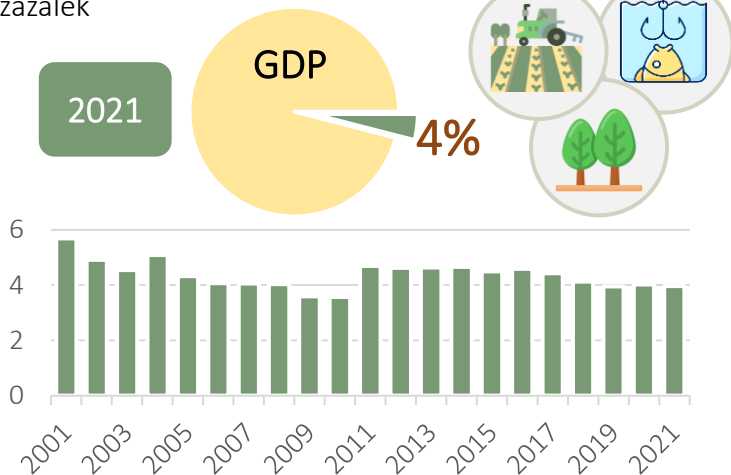


AGRÁRGAZDASÁG 2023

Évente publikált Infotablónk célja az agrárgazdaság részterületein belül, így a mezőgazdaságban, élelmiszertermelésben, halászatban és erdészetben tapasztalható gazdasági változások, termelési eredmények, az ágazaton belüli sajátosságok bemutatása a rendelkezésre álló legfrissebb adatok alapján.

1 A MEZŐGAZDASÁG, ERDŐGAZDÁLKODÁS, HALÁSZAT RÉSZESÉDÉSE A GDP-BŐL

Százalék



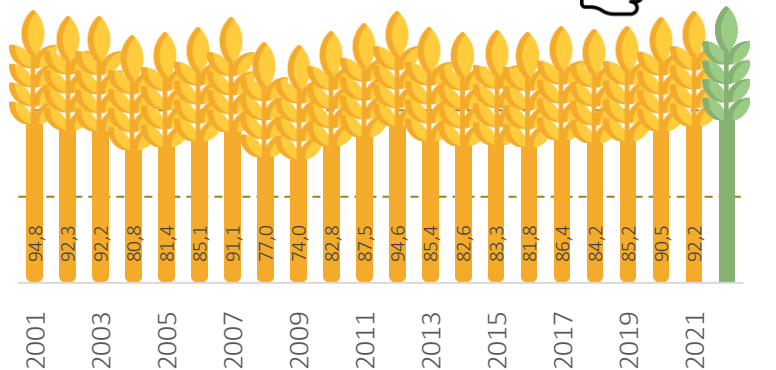
2 NETTÓ VÁLLALKOZÓI JÖVEDELEM VÁLTOZÁSA

Százalék (előző év=100%)



3 AGRÁRROLLÓ

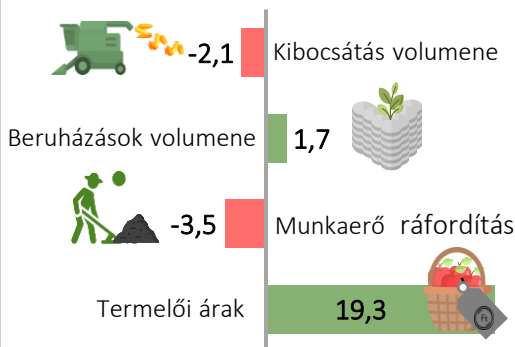
Százalék (2000=100%)



Agrárrolló: termelői árindex/ráfordítások árindexe.

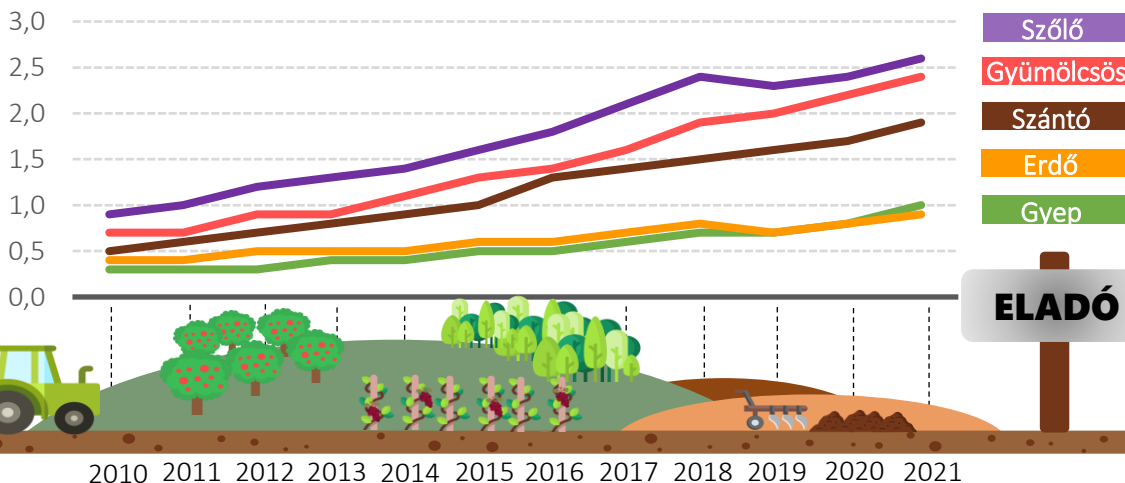
4 A MEZŐGAZDASÁG FŐBB MUTATÓINAK VÁLTOZÁSA 2021-BEN

Százalék (2020=100%)



5 TERMŐFÖLDÁTLAGÁRAK ALAKULÁSA MŰVELÉSI ÁGANKÉNT (millió Ft/hektár)

1,4 millió Ft/ha az értékesített összes mező- és erdőgazdálkodási terület átlagára 2021

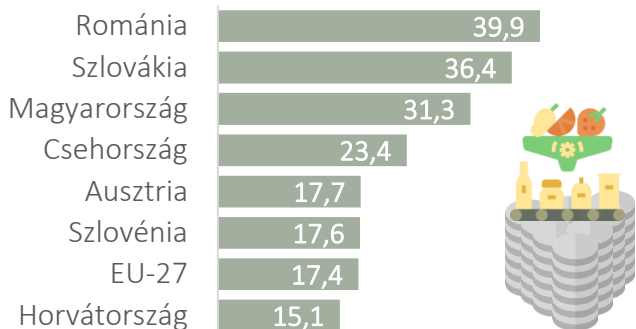


ELADÓ

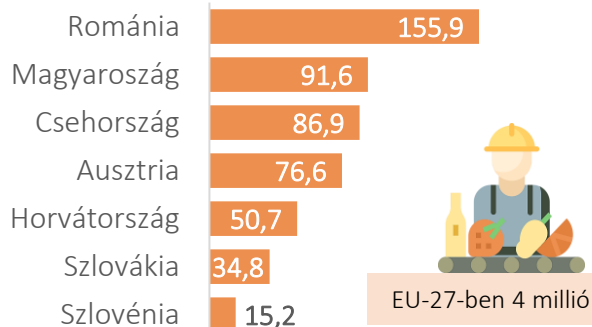
ÉLELMISZERTERMELÉS, ITAL- ÉS DOHÁNYTERMÉKEK GYÁRTÁSÁNAK MUTATÓI HAZÁNKBAN ÉS A KÖRNYEZŐ ORSZÁGOKBAN, 2020

6

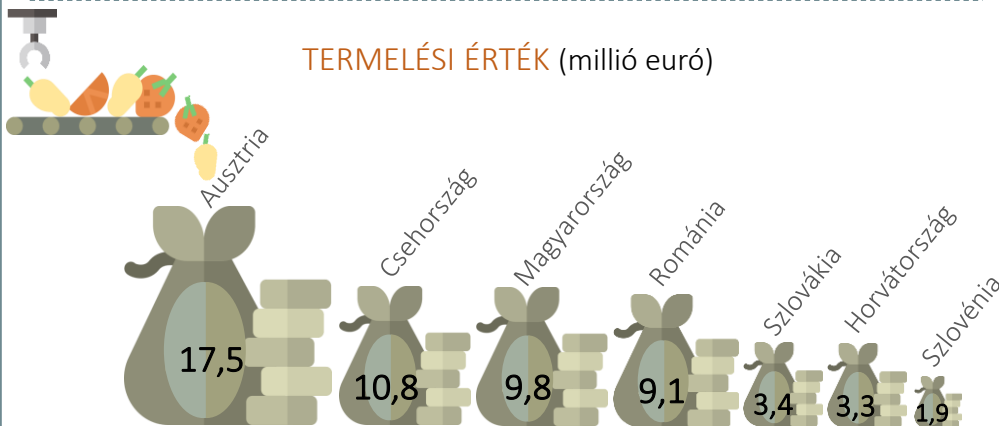
BERUHÁZÁSI RÁTA (százalék)



FOGLALKOZTATOTTAK SZÁMA (ezer fő)

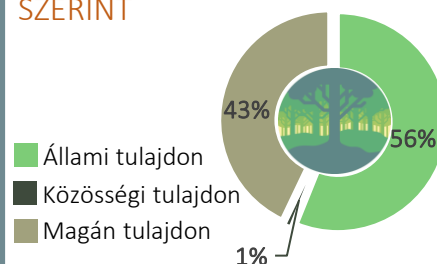


TERMELÉSI ÉRTÉK (millió euró)



ERDŐGAZDÁLKODÁSI CÉLÚ ERDŐTERÜLET TULAJDONFORMA SZERINT

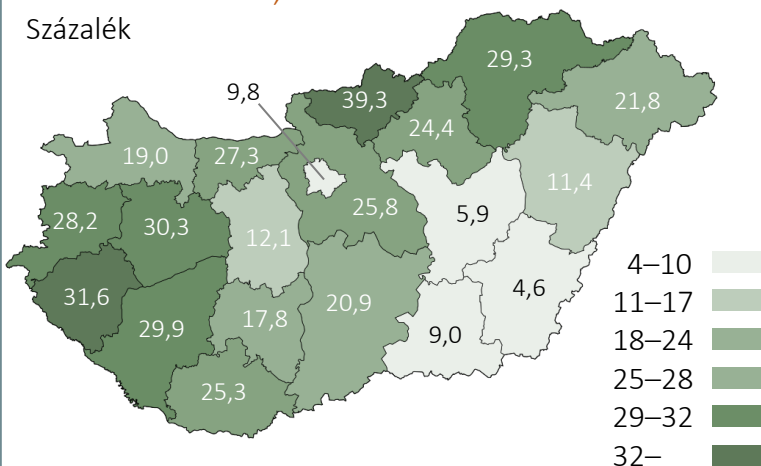
7



MAGYARORSZÁG ERDŐSÜLTSEGE VÁRMEGYÉNKÉNT, 2021

8

Százalék



ERDŐFELÚJÍTÁS, ERDŐTELEPÍTÉS

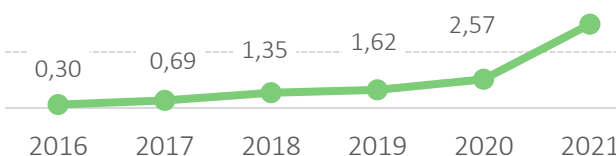
9

Ezer hektár

Erdőfelújítás



Erdőtelepítés



FORRÁSOK > 1, 2 > KSH: 19.1.1.1. [A mezőgazdaság összefoglaló adatai](#) | 3 > KSH: 1.1.1.11. [Mezőgazdasági ár-indexek és az agrároló](#) | 4 > KSH: [Helyzetkép, 2021 Mezőgazdaság](#) | 5 > KSH: [Termőföldárak és bérleti díjak, 2021](#) | 6 > Eurostat: [Annual detailed enterprise statistics for industry](#) | 7 > KSH: Statat [15.1.1.4.](#) | 8 > NFK: Erdővagyon és erdőgazdálkodás Magyarországon 2021-ben | 9 > KSH: Statat [15.1.1.9.](#)